









Gegenüberstellung der Bundes- mit den Landesergebnissen des Leistungsbereiches:
Hüftgelenknahe Femurfraktur mit osteosynthetischer Versorgung (HGV-OSFRAK)



Qualitätsindikator	Bundes- Weiter Referenzwert	Ergebnis Bund 2021	Ergebnis Land 2021	Ergebnis Land Vorjahr	Verhältnis Land zu Referenzwert für 2021
Qualitätsindikator: 54030 Präoperative Verweildauer	<= 15,00 %	9,11 %	12,49 %	-	↑
Qualitätsindikator: 54050 Sturzprophylaxe	>= 90,00 %	97,54 %	97,10 %	-	↑
Qualitätsindikator: 54033 Gehunfähigkeit bei Entlassung	<= 2,36	1,09	1,59	-	↑
Qualitätsindikator: 54029 Spezifische Komplikationen bei osteosynthetischer Versorgung einer hüftgelenknahe Femurfraktur	<= 5,88 %	1,85 %	1,73 %	-	↑
Qualitätsindikator: 54042 Allgemeine Komplikationen bei osteosynthetischer Versorgung einer hüftgelenknahe Femurfraktur	<= 2,46	1,08	0,95	-	↑
Auffälligkeitskriterien zur Plausibilität und Vollständigkeit					
Auffälligkeitskriterium: 850147 Angabe von ASA 5	= 0 Fälle	23 Fälle	1 Fall	-	↑
Auffälligkeitskriterium: 850148 Kodierung der Diagnose M96.6 ohne Dokumentation einer Fraktur als Komplikation	= 0 Fälle	19 Fälle	0 Fälle	-	↑
Auffälligkeitskriterium: 850149 Kodierung von Komplikationsdiagnosen ohne Dokumentation spezifischer intra- oder postoperativer Komplikationen	<= 50,00 %	44,01 %	33,33 %	-	↑
Auffälligkeitskriterien zur Vollzähligkeit-					
Auffälligkeitskriterium: 850352 Auffälligkeitskriterium zur Überdokumentation	<= 110,00 %	100,35 %	100,35 %	-	↑
Auffälligkeitskriterium: 850368 Auffälligkeitskriterium zum Minimaldatensatz (MDS)	<= 5,00 %	0,12 %	0,06 %	-	↑

Legende	
*	Indikator in dieser Form nicht existent
**	Keine Aussage über Tendenz möglich
↑	Ergebnis liegt innerhalb des Referenzbereiches
↓	Ergebnis liegt außerhalb des Referenzbereiches

Gegenüberstellung der Bundes- mit den Landesergebnissen des Leistungsbereiches:
Hüftendoprothesenversorgung (HGV-HEP)

Qualitätsindikator	Bundesweiter Referenzwert	Ergebnis Bund 2021	Ergebnis Land 2021	Ergebnis Land Vorjahr	Verhältnis Land zu Referenzwert für 2021
Qualitätsindikator: 54001 Indikation zur elektiven Hüftendoprothesen-Erstimplantation	>= 90,00 %	97,65 %	96,62 %	-	↑
Qualitätsindikator: 54002 Indikation zum Hüftendoprothesen-Wechsel bzw. -Komponentenwechsel	>= 86,00 %	92,06 %	92,42 %	-	↑
Qualitätsindikator: 54003 Präoperative Verweildauer	<= 15,00 %	8,82 %	14,87 %	-	↑
Qualitätsindikator: 54004 Sturzprophylaxe	>= 90,00 %	97,09 %	94,09 %	-	↑
Qualitätsindikator: 54015 Allgemeine Komplikationen bei endoprothetischer Versorgung einer hüftgelenknahen Femurfraktur	<= 2,25	1,03	1,09	-	↑
Qualitätsindikator: 54016 Allgemeine Komplikationen bei elektiver Hüftendoprothesen-Erstimplantation	<= 6,67 %	1,44 %	2,34 %	-	↑
Qualitätsindikator: 54017 Allgemeine Komplikationen bei Hüftendoprothesen-Wechsel bzw. -Komponentenwechsel	<= 19,43 %	7,48 %	8,58 %	-	↑
Qualitätsindikator: 54018 Spezifische Komplikationen bei endoprothetischer Versorgung einer hüftgelenknahen Femurfraktur	<= 11,11 %	4,69 %	5,27 %	-	↑
Qualitätsindikator: 54019 Spezifische Komplikationen bei elektiver Hüftendoprothesen-Erstimplantation	<= 7,59 %	2,31 %	2,57 %	-	↑
Qualitätsindikator: 54120 Spezifische Komplikationen bei Hüftendoprothesen-Wechsel bzw. -Komponentenwechsel	<= 1,98	0,99	0,97	-	↑
Qualitätsindikator: 54012 Gehunfähigkeit bei Entlassung	<= 2,56	1,06	1,61	-	↑
Qualitätsindikator: 54013 Sterblichkeit im Krankenhaus	Sentinel Event	68 Fälle	0 Fälle	-	**
Auffälligkeitskriterien zur Plausibilität und Vollständigkeit					
Auffälligkeitskriterium: 850152 Kodierung von Komplikationsdiagnosen ohne Dokumentation spezifischer intra- oder postoperativer Komplikationen	<= 50,00 %	24,85 %	27,06 %	-	↑
Auffälligkeitskriterium: 850151 Kodierung der Diagnose M96.6 ohne Dokumentation einer Fraktur als Komplikation	<= 40,00 %	20,42 %	28,07 %	-	↑
Auffälligkeitskriterium: 851804 Irrtümlich angelegte Prozedurbögen	< 3 Fälle	300 Fälle	9 Fälle	-	↓
Auffälligkeitskriterium: 851905 Nie Komplikationen bei hoher Verweildauer	<= 90,00 %	66,93 %	56,51 %	-	↑
Auffälligkeitskriterium: 851907 Unterdokumentation von Komplikationen bei Erstimplantation mit Folgeeingriff innerhalb des gleichen stationären Aufenthaltes	= 0 Fälle	155 Fälle	10 Fälle	-	↓

Qualitätsindikator	Bundes- Weiter Referenzwert	Ergebnis Bund 2021	Ergebnis Land 2021	Ergebnis Land Vorjahr	Verhältnis Land zu Referenzwert für 2021
Auffälligkeitskriterium: 852102 Angabe von ASA 5	= 0 Fälle	77 Fälle	0,04 %	-	
Auffälligkeitskriterium: 850376 Unterdokumentation von GKV-Patientinnen und GKV-Patienten	>=95,00 %	100,48 %	99,92 %	-	
Auffälligkeitskriterium: 850273 Auffälligkeitskriterium zur Überdokumentation	<= 110,00 %	100,38 %	100,14 %	-	
Auffälligkeitskriterium: 850274 Auffälligkeitskriterium zur Unterdokumentation (Erstimplantation)	>= 95,00 %	100,36 %	100,14 %	-	
Auffälligkeitskriterium: 850275 Auffälligkeitskriterium zur Überdokumentation (Erstimplantation)	<= 110,00 %	100,36 %	100,14 %	-	
Auffälligkeitskriterium: 850276 Auffälligkeitskriterium zur Unterdokumentation (Wechsel)	>= 95,00 %	99,97 %	100,86 %	-	
Auffälligkeitskriterium: 850277 Auffälligkeitskriterium zur Überdokumentation (Wechsel)	<= 110,00 %	99,97 %	100,86 %	-	
Auffälligkeitskriterium: 850369 Auffälligkeitskriterium zum Minimaldatensatz (MDS)	<= 5,00 %	0,05 %	0,00 %	-	

Legende
* Indikator in dieser Form nicht existent
** Keine Aussage über Tendenz möglich
 Ergebnis liegt innerhalb des Referenzbereiches
 Ergebnis liegt außerhalb des Referenzbereiches